

# Datenblatt M13V14I

## Coriolis-Massendurchflussregler für Flüssigkeiten



mini CORI-FLOW Coriolis-Massendurchflussregler für Flüssigkeit, Modell M13V14I

### > Einführung

Das Modell M13V14I der **mini CORI-FLOW™** Massendurchflussregler für Flüssigkeiten von Bronkhorst ist ein präzises und kompaktes Instrument, das auf dem Coriolis-Messprinzip basiert und entwickelt wurde, um die Anforderungen des Marktes für geringe Durchflüsse zu decken. Die MFCs arbeiten mediumsunabhängig und bieten eine „Multi-range“-Funktion, die es dem Benutzer ermöglicht, die vorkalibrierten Messbereiche selbst zu skalieren, ohne dabei etwas von der Ursprungsgenauigkeit einzubüßen. Die Instrumente sind mit einem robusten IP65-Gehäuse ausgestattet und optional mit ATEX-Zulassung für den Einsatz in explosionsgefährdeten Bereichen der Zone 2 erhältlich. Der MFC beinhaltet eine mikroprozessorbasierte Platine mit Signal- und Feldbus-Umwandlung und einem PID-Regler für die Massendurchflussregelung mittels eines Regelventils. Der Massendurchfluss wird als analoges Signal oder digital über RS232 oder optional über eine Feldbus-Schnittstelle ausgegeben.

### > Technische Daten

#### Durchflussbereiche

Endwert minimaler Bereich	: 50 g/h
Nominaler Durchfluss	: 1000 g/h
Endwert maximaler Bereich	: 2000 g/h
Minimaler Durchfluss	: 1 g/h
Regelbereich MFC	: $\geq 1:50$

#### Leistung

Durchflussgenauigkeit	: $\pm 0,2\%$ vom Messwert
Wiederholbarkeit	: $\pm 0,05\%$ v.M. $\pm 1/2$ (NS* x 100/Durchfluss)% bei digitalem Ausgang
Aufwärmzeit	: ca. 30 Min. nach Einschalten
Nullpunktstabilität (NS)*	: $< \pm 0,2$ g/h
Dichtegenauigkeit	: $< \pm 5$ kg/m <sup>3</sup>
Temperaturgenauigkeit	: $\pm 0,5$ °C
Temperatureffekt**	: Nullpunktdrift: $\pm 0,01$ g/h/°C Spanndrift: $\pm 0,001\%$ v.M./°C Vorheizung (bei Nulldurchfluss): $\leq 15$ °C

Einbaulage\*\*\*: Beliebige Position, vernachlässigbare Höhenempfindlichkeit

Gerätetemperatur	: 0...70 °C; für ATEX Kat. 3, Zone 2 max. 50 °C
Einstellzeit, Regler (<2 % vom Sollwert)	: 1 s

\* Garantiert bei konstanter Temperatur und gleichbleibenden Prozess- und Umgebungsbedingungen.

\*\* Abhängig von Durchflussmenge, Wärmekapazität Medium, T Umgebung, T Medium und Kühlleistung.

\*\*\* Für garantierte Nullpunktstabilität fest mit einer steifen und schweren Masse oder Konstruktion verschrauben. Externe Erschütterungen oder Vibrationen sind zu vermeiden. Wir empfehlen die Montage mit Masseblock und Dämpferse.

#### Mechanische Teile

Material (medienberührte Teile)	: Edelstahl 316L oder gleichwertig
Sensor	: Einzelrohr, DN 0,5
Prozessanschlüsse (geschweißt)	: Klemmring- oder Vakuumverschraubungen
Interne Dichtungen	: Kalrez (nur Ventilsitz)
Schutzart (Gehäuse)	: IP65 (wetterbeständig)
Dichtigkeit	: Außen $< 2 \times 10^{-9}$ mbar l/s He
Nenndruck	: 100 bar

#### Elektrische Eigenschaften

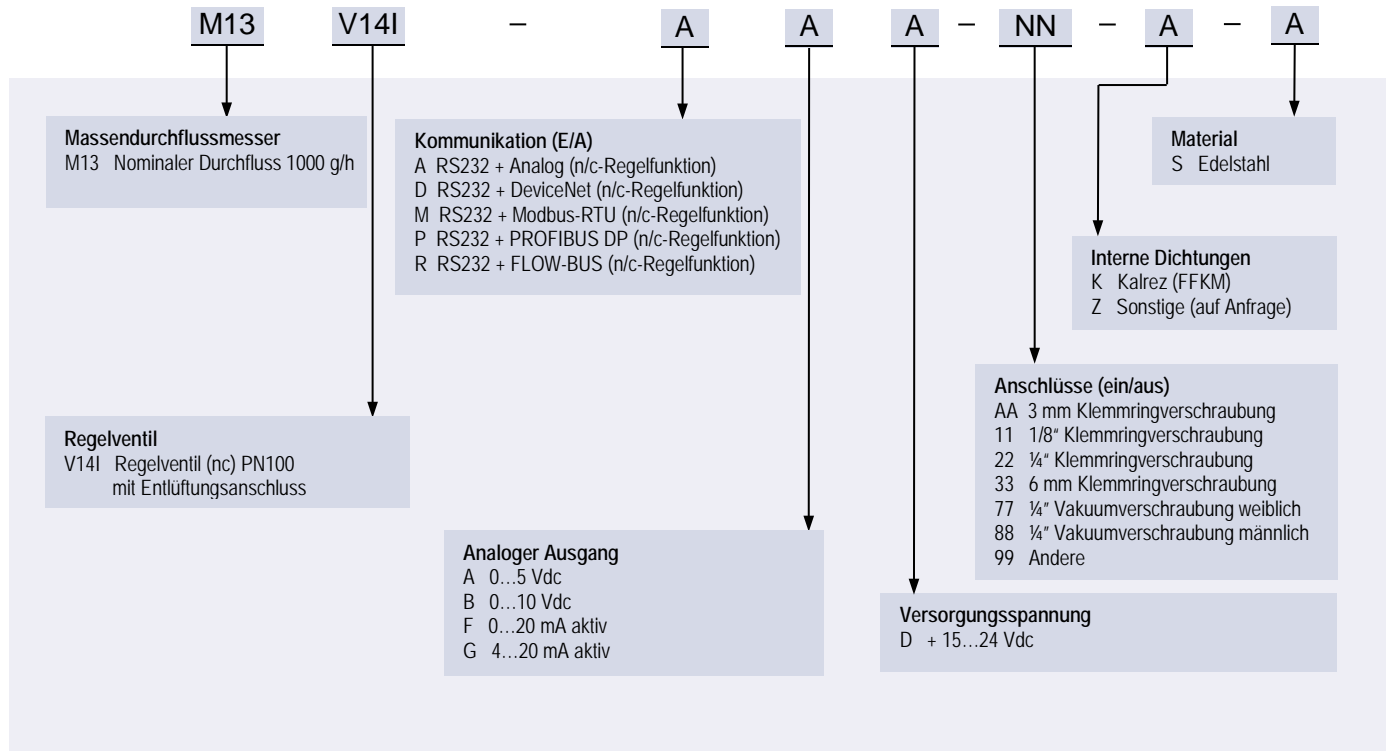
Versorgungsspannung	: +15...24 VDC $\pm 10\%$ Max. empfohlene Restwelligkeit: 50 mV ss
Stromaufnahme	: max. 7 W
Analoger Ausgang	: 0...5 (10) VDC, min. Lastimpedanz $> 2$ k $\Omega$ ; 0 (4)...20 mA (aktiv), max. Lastimpedanz $< 375$ $\Omega$
Analoger Sollwert	: 0...5 (10) VDC, min. Lastimpedanz $> 100$ k $\Omega$ ; 0 (4)...20 mA, Lastimpedanz $\sim 250$ $\Omega$
Digitale Kommunikation	: Standard RS232; Optionen: PROFIBUS DP, DeviceNet™, Modbus-RTU, FLOW-BUS

#### Elektrische Anschlüsse

Analog/RS232	: 8-polig DIN männlich
PROFIBUS DP	: Bus: 5-polig M12 weiblich; Versorgung: 8-pin DIN männlich
DeviceNet/Modbus/FLOW-BUS	: 5-polig M12 männlich

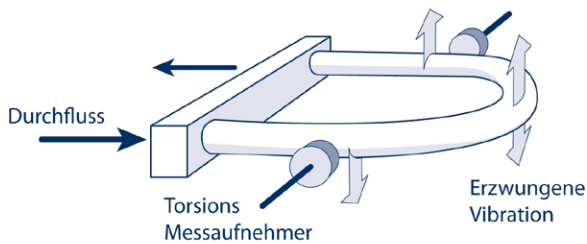
Änderungen vorbehalten

## > Modellnummerschlüssel



## > Coriolis-Betriebsprinzip

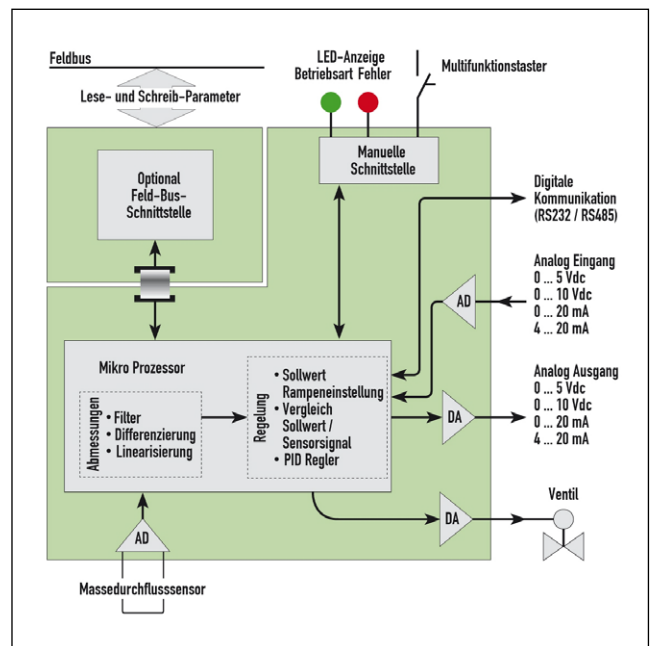
Die Instrumente der **mini CORI-FLOW™** Serie basieren auf dem *Coriolis-Effekt*: Ein Medium fließt durch ein einzigartig geformtes Einschleifensensorröhrchen, das in einem schwingenden System angeordnet ist. Die Corioliskraft verursacht eine variable Phasenverschiebung, die sensorisch erfasst und in die integrierte Platine eingespeist wird. Das hieraus resultierende Ausgangssignal ist streng proportional zur realen Massendurchflussmenge. Die Coriolis-Massendurchflussmessung ist schnell, genau und schon von Natur aus bidirektional. Der **mini CORI-FLOW™** gibt außerdem die Dichte und Temperatur des Mediums als weitere Werte an.



Schematische Darstellung eines Coriolis-Durchflusssensors

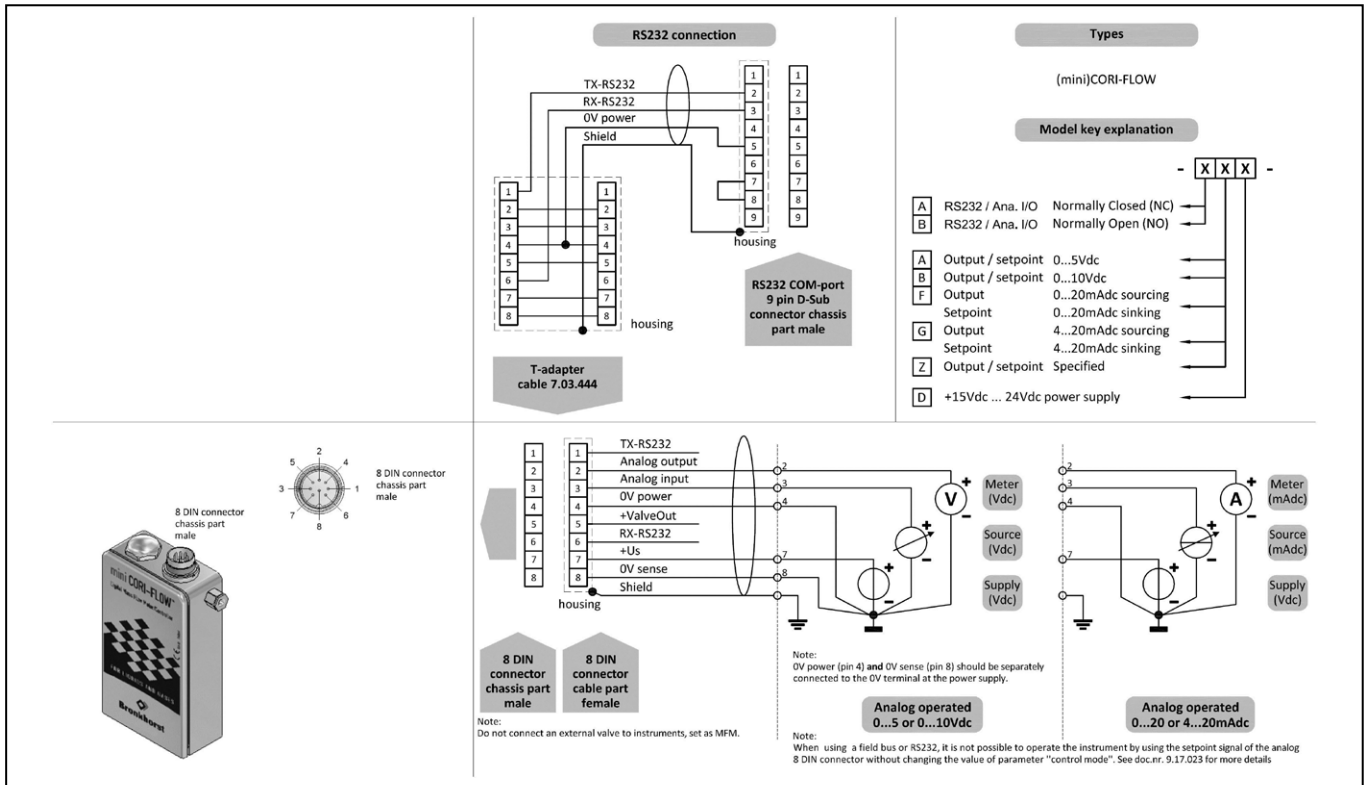
## > Modernste digitale Ausführung

Die **mini CORI-FLOW™** Serie ist mit einer digitalen Platine ausgestattet, die eine hohe Genauigkeit, ausgezeichnete Temperaturstabilität und schnelle Reaktion bietet. Die digitale Grundplatine enthält alle allgemeinen Funktionen, die zum Messen und Regeln notwendig sind. Neben dem standardmäßigen RS232-Ausgang verfügen die Instrumente zudem über analoge E/A-Signale. Ergänzend hierzu bietet eine integrierte Schnittstellenplatine DeviceNet™, PROFIBUS DP, Modbus-RTU oder FLOW-BUS-Protokolle.



Funktionsschema der digitalen Platine

## > Anschlussplan für analoge oder RS232-Kommunikation

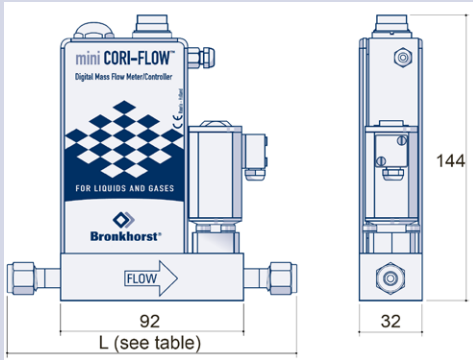


## > Anschlusspläne für Feldbus-Kommunikation

Für die verfügbaren Feldbusoptionen verweisen wir auf die verschiedenen nachstehend genannten Anschlusspläne. Wenn Sie sich dieses Datenblatt in digitalem Format anschauen, gelangen Sie mit Hilfe der Hyperlinks zu den einzelnen Zeichnungen. Andernfalls besuchen Sie bitte den Downloads-Abschnitt auf einer der Produktseiten der mini CORI-FLOW Modelle auf [www.bronkhorst.com](http://www.bronkhorst.com).



## > Abmessungen (mm) und Gewicht (kg)








Gewicht: 1,5 kg

Länge (L) einschließlich Verschraubungen





Klemmringverschraubung	Größe L (in mm)
Verschraubung 3 mm	144
Verschraubung 6 mm	146
Verschraubung 1/8"	143
Verschraubung 1/4"	146

Vakuumverschraubung männlich	Größe L (in mm)
Verschraubung 1/4"	124

## > Optionen und Zubehör

- Kostenloser Softwaresupport für Betrieb, Überwachung, Optimierung oder als Schnittstelle zwischen digitalen Instrumenten und Windows-Software.	
- BRIGHT kompaktes lokales Anzeige-/Bedienmodul - E-8000 Steuereinheit	
- Verbindungskabel für Spannungsversorgung und analoge/digitale Kommunikation - PiPS Steckernetzteil	
- Dämpferset/Masseblock	
- ATEX Zone 2 Zertifizierung, einschl. Schutzkappe für Stecker	

## > Alternativen

- Modell M13 mini CORI-FLOW™ Massendurchflussmesser (Durchflussmengen von 1 bis 2000 g/h)	
- Modell M12V14l mini CORI-FLOW™ Massendurchflussregler (Durchflussmengen von 0,1 bis 200 g/h) - Modell M14V14l mini CORI-FLOW™ Massendurchflussregler (Durchflussmengen von 0,031 bis 30 kg/h)	
- Modell M13 mini CORI-FLOW™ Massendurchflussmesser mit Dosierpumpen (Durchflussmengen von 1 bis 2000 g/h)	
- Modell M13 mini CORI-FLOW™ Massendurchflussmesser mit druckunterstütztem Prozessventil (Durchflussmengen von 1 bis 2000 g/h)	

Weitere Messbereiche auf Anfrage



**Bronkhorst®**

Nijverheidsstraat 1a, NL-7261 AK Ruurlo Niederlande  
T +31 (0)573 45 88 00 I www.bronkhorst.com E info@bronkhorst.com